



Gymnasium der Stadt Hückelhoven

in Ganztagsform

An alle Schülerinnen und Schüler sowie Eltern der Jahrgänge 5 bis EF

10.03.2021

Liebe Schülerinnen und Schüler, sehr geehrte Eltern,

anlässlich des wieder begonnenen Präsenzunterrichts wird vom Gesundheitsamt Heinsberg zum Schutz vor unbemerkten Infektionsausbreitungen ein Screening-Verfahren in allen Schulen des Kreises Heinsberg für alle SchülerInnen und LehrerInnen, die sich im Präsenzunterricht befinden, eingeführt. Dafür stehen vom 15.3.2021 bis zu den Osterferien einfach anwendbare Laien-Selbsttests zur Verfügung, die die Schülerinnen und Schüler **vor Schulbeginn zu Hause** durchführen sollen. Die Teilnahme an diesem Verfahren ist kostenlos und freiwillig. **Wir möchten aber alle Schülerinnen und Schüler eindringlich bitten, dieses Testangebot gewissenhaft wahrzunehmen.** Es hilft, das Infektionsgeschehen – auch mit Blick auf die Ausbreitung der gefährlichen Mutanten – in unserer Schule möglichst gering zu halten und das Einschleppen des Virus aus den Schulen in das private Umfeld zu unterbinden.

Folgende Vorgehensweise ist vorgesehen:

1. Die Schülerinnen erhalten jeweils zu Beginn der Woche ihre Testkits und führen ihren Test vor Schulbeginn an zwei Tagen in der Woche durch, an denen sie (vermehrt) im Präsenzunterricht sind.
2. **Sofern man an der Testung nicht teilnehmen möchte, verbleibt der Test im Eigentum des Kreises Heinsberg. Man ist verpflichtet, den unbenutzten Test wieder im Sekretariat abzugeben.**
3. Der Test ist wie folgt durchzuführen:
 - Material:Test – Kit (Testkassette, Röhrchen, Wattestäbchen)
 - Verpackung mit Testkassette auspacken und diese auf ein Papiertuch/ Taschentuch legen.
 - Plastikröhrchen öffnen und in eine Halterung (z. B. kleines Gläschen) stellen.
Vorsicht! Röhrchen enthält Flüssigkeit.
 - Wattestäbchen auspacken, das Stäbchen in die Nase einführen, die Nasenflügel vorsichtig zusammendrücken und das Stäbchen 1-2x drehen. Im anderen Nasenloch mit dem gleichen Wattestäbchen wiederholen.
 - Wattestäbchen in die Flüssigkeit tauchen, mehrmals drehen, **2 Minuten warten**.
 - Wattestäbchen im Röhrchen ausdrücken, herausziehen und auf dem Papiertuch ablegen.
 - Röhrchen mit dem Deckel, der gleichzeitig als Tropfaufsatz dient, verschließen.
 - Auf der Testkassette in die vorgesehene Öffnung 3-4 Tropfen träufeln.
 - Alle Testmaterialien in einen Müllbeutel entsorgen, diesen mit einem Knoten verschließen und in den normalen Hausmüll entsorgen.
 - **15 Minuten warten**, Testergebnis ablesen.

Negatives Schnelltest - Ergebnis:

Bei negativem Testergebnis geben die SchülerInnen die beigefügte Erklärung – von den Eltern unterschrieben - im Sekretariat ab.

Die gesammelten Rückläufe sollen helfen, Quarantänen in Abstimmung mit dem Gesundheitsamt zu vermeiden und den Schulbetrieb trotz positiver Fälle aufrechtzuerhalten. Dies kann jedoch nur gelingen, wenn möglichst alle Schülerinnen und Schüler getestet werden. Insofern bitten wir alle, durch die Teilnahme dazu beizutragen, das Infektionsgeschehen an unserer Schule möglichst gering zu halten.

Positives Schnelltest - Ergebnis:

- Die betroffene Person bleibt zu Hause und befindet sich zunächst in Quarantäne. Die Eltern informieren die Schule.
- Die Schule informiert sofort das Gesundheitsamt über das Meldeformular mit Angabe der aktuellen Telefonnummer der Familie, Übermittlung per Fax: 02452 – 13 53 95 oder per Email an coronagruppe@kreis-heinsberg.de.
- Das Gesundheitsamt nimmt in der Regel am gleichen Tag Kontakt mit der Familie auf und meldet die positiv getestete Person sowie deren Haushaltsangehörige zum PCR-Test im Testzentrum an.
- Der PCR-Kontrolltest muss innerhalb von 48 Std. durchgeführt werden, sonst zählt das positive Antigen-Schnelltestergebnis.
- Bis zum Vorliegen des PCR-Ergebnisses verbleibt die positiv getestete Person in Quarantäne. Mitschüler/innen dürfen bis zum Vorliegen des PCR-Ergebnisses der positiv getesteten Person weiter die Schule besuchen.
- Die Haushaltsangehörigen dürfen das Haus verlassen unter besonderen Schutzmaßnahmen (keine unnötigen sozialen Kontakte, immer Maske tragen, Abstand halten), es besteht noch keine Quarantäne.
- Das PCR-Testergebnis entscheidet:
 - Bei negativem Testergebnis darf die betroffene Person wieder zur Schule, keine Quarantäne für Betroffene und Kontaktpersonen, sofern diese ebenfalls negativ getestet wurden.
 - Bei positivem Testergebnis erfolgt eine offizielle Quarantäne der positiven Person sowie aller Haushaltsangehörigen. Weitere Kontaktpersonen werden ggf. durch das Gesundheitsamt ermittelt.
- Mitschüler/innen und Lehr-/Betreuungskräfte, die an den regelmäßigen Testungen teilnehmen, müssen als **Kontaktpersonen** nicht in Quarantäne, wenn in der Schule die vom GA empfohlenen Hygieneregeln eingehalten werden, vor allem durchgängig ein Mund-Nasen-Schutz getragen wird.

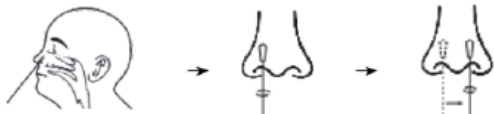
Lehrvideo:

Ihr/Sie findet/finden ein Lehrvideo unter www.viromed.de


Mit freundlichen Grüßen
gez. Arnold Kregelberg


LYHER® COVID-19 Antigen Test Betriebsanleitung


Probennahme:


Nasen-Probe 

Behandlung der Probe:


Den Dichtungsfilm abreißen und den Probentupfer einlegen  ①


Wältestäbchen 10-15 Mal zusammendrücken  ②

Stehen für 2 Minuten  ③

Tropfenspitze auf das Probennährchen stecken  ④

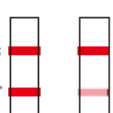
Vorbereitung
Öffnen Sie das Testkit erst, wenn es Raumtemperatur erreicht hat. Gebrauch sofort nach dem Öffnen des Beutels


3 Tropfen (etwa 100 µl) der Probe zugeben  ⑤


Lesen Sie das Ergebnis  ⑥ **15 Minuten**

HINWEIS: Das Hinzufügen von zu viel oder zu wenig der Probe oder des Verdünnungsmittels führt zu ungenauen Ergebnissen.

Interpretation der Ergebnisse

Positiv  C T

Negativ  C T

Ungültig  C T

*Bitte lesen Sie die Packungsbeilagen für eine vollständige Anleitung. Wenn diejenigen, die diesen Test durchführen, die beiliegenden Anweisungen nicht vollständig und genau befolgen, kann der Hersteller und der Händler nicht für daraus resultierende Fehler haftbar gemacht werden.

VIROMED



Gymnasium der Stadt Hückelhoven

in Ganztagsform

Erklärung

Mit meiner Unterschrift bestätige ich, dass mein Kind

_____,

Klasse/Jahrgang _____, sich heute am _____

getestet hat/habe und das Testergebnis NEGATIV ausgefallen ist.

Mit einer Aufbewahrung dieser Bestätigung zum Nachweis einer regelmäßigen
Testung bin ich einverstanden.

Datum und Unterschrift der Eltern

(Abgabe im Sekretariat)